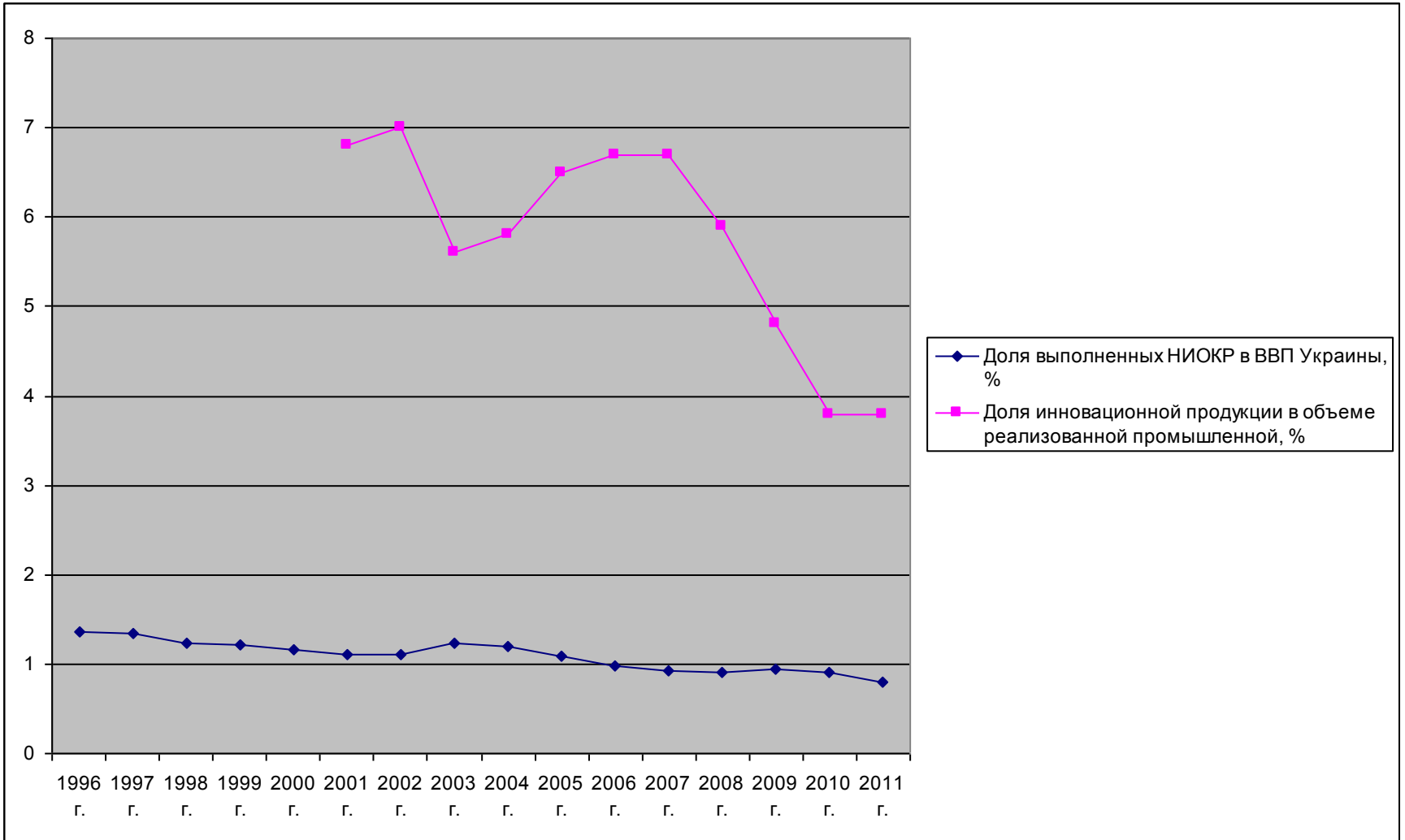


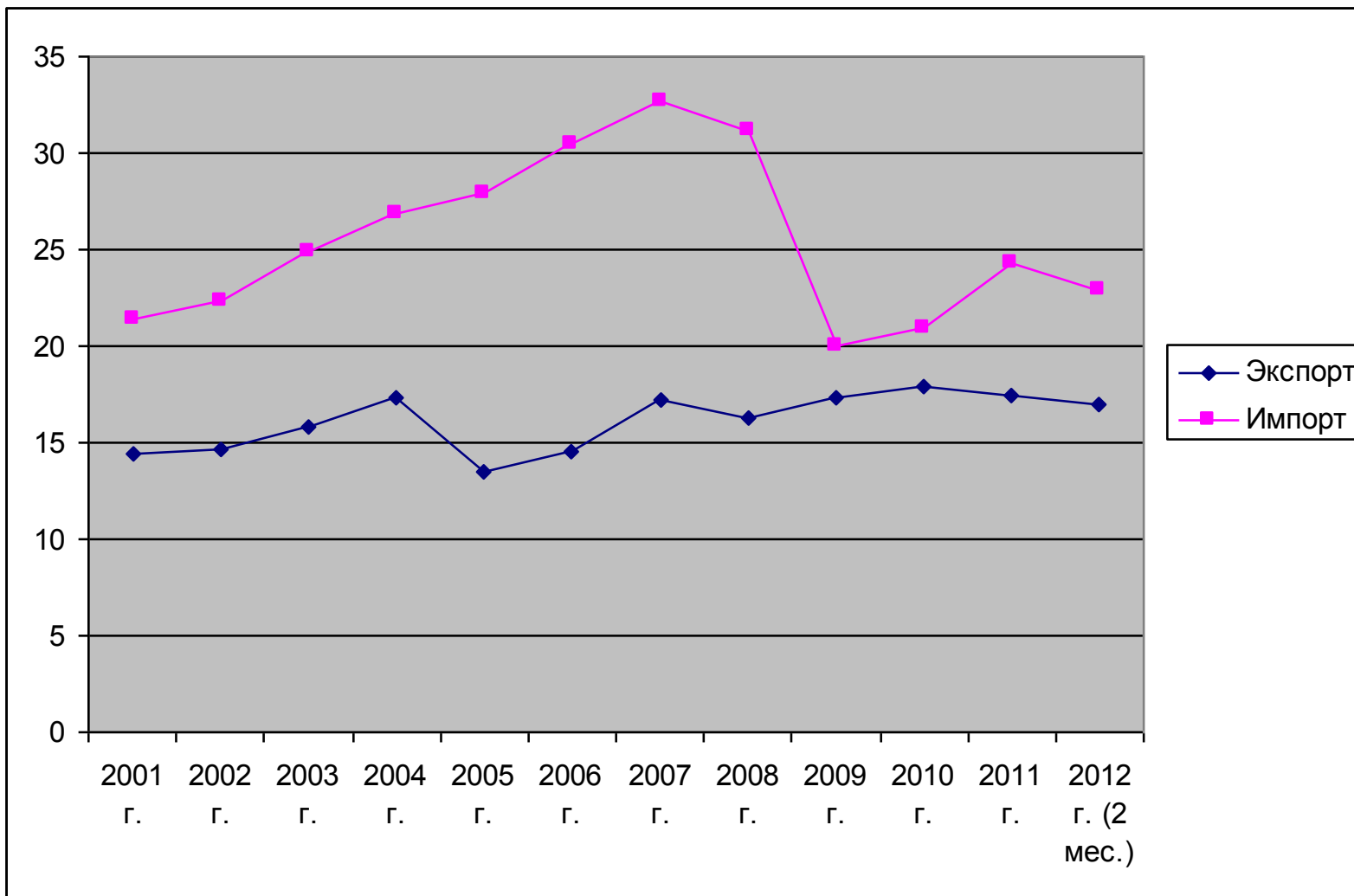
Мировой опыт модернизации промышленности: выводы для Украины

II Промышленный инвестиционный форум
22 мая 2012 года

Роль науки в промышленности Украины



Доля машиностроительной продукции (группы XVI-XVIII) в экспорте и импорте Украины, %



Примеры ускоренной модернизации промышленности в XX веке

- СССР (30-50-е годы)
- Япония (50-70-е годы)
- Южная Корея (60-80-е годы)
- Тайвань (60-80-е годы)
- Малайзия (80-90-е годы)
- Китай (80-2000-е годы)
- Турция (80-2000-е годы)
- Центральная и Восточная Европа (90-2000-е годы)

Два направления модернизации

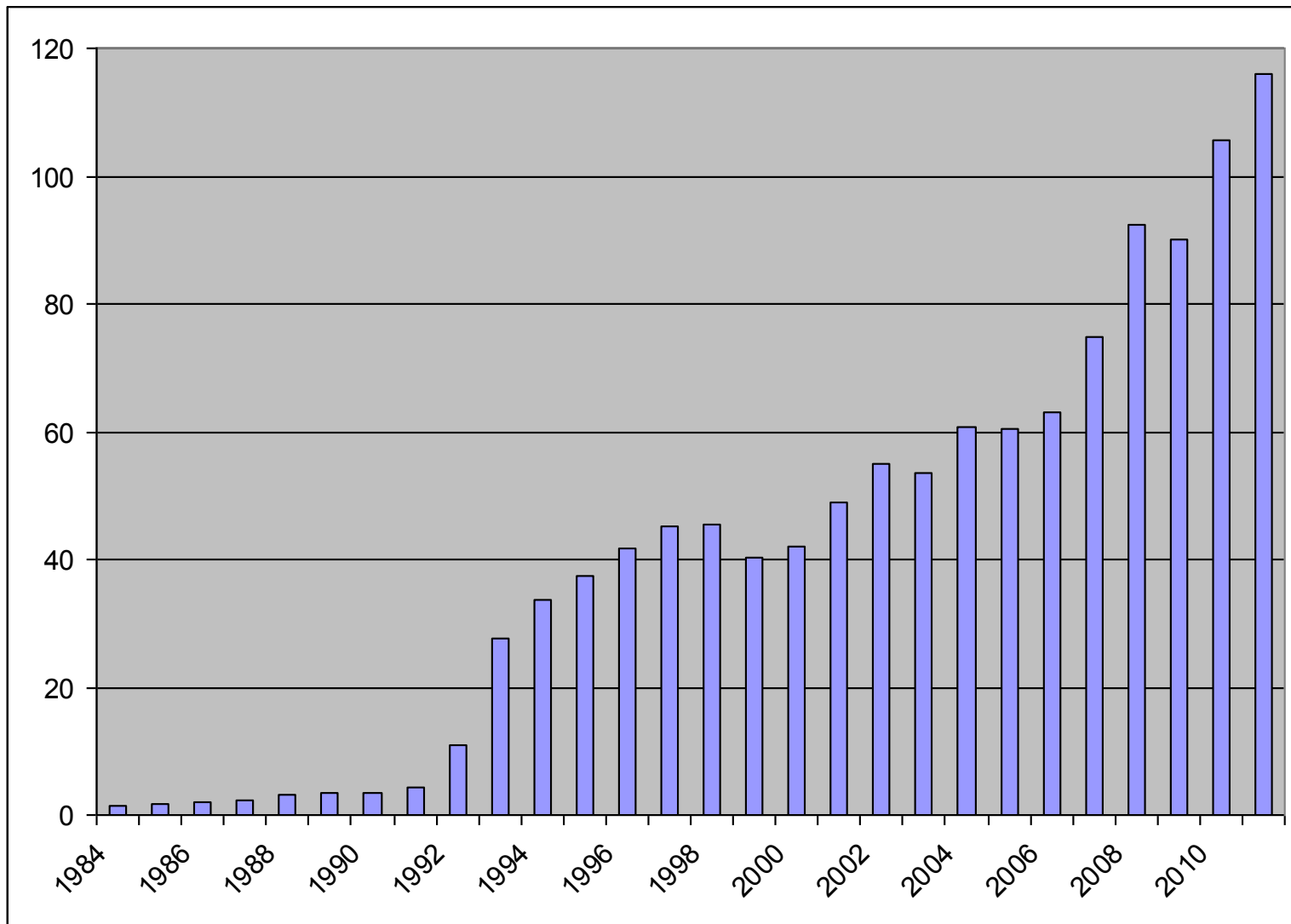
• С помощью иностранных инвестиций

- Строительство предприятий, ориентированных на экспорт в государства-доноры
- Низкие затраты
- Достаточно квалифицированная рабочая сила
- Дружественный к инвесторам законодательный и регулятивный режим
- Широкие возможности репатриации прибыли
- Минимальные затраты на доставку готовой продукции в страны-доноры
- На первой стадии – устаревшие технологии, затем – постепенный рост локализации, развитие внутреннего рынка

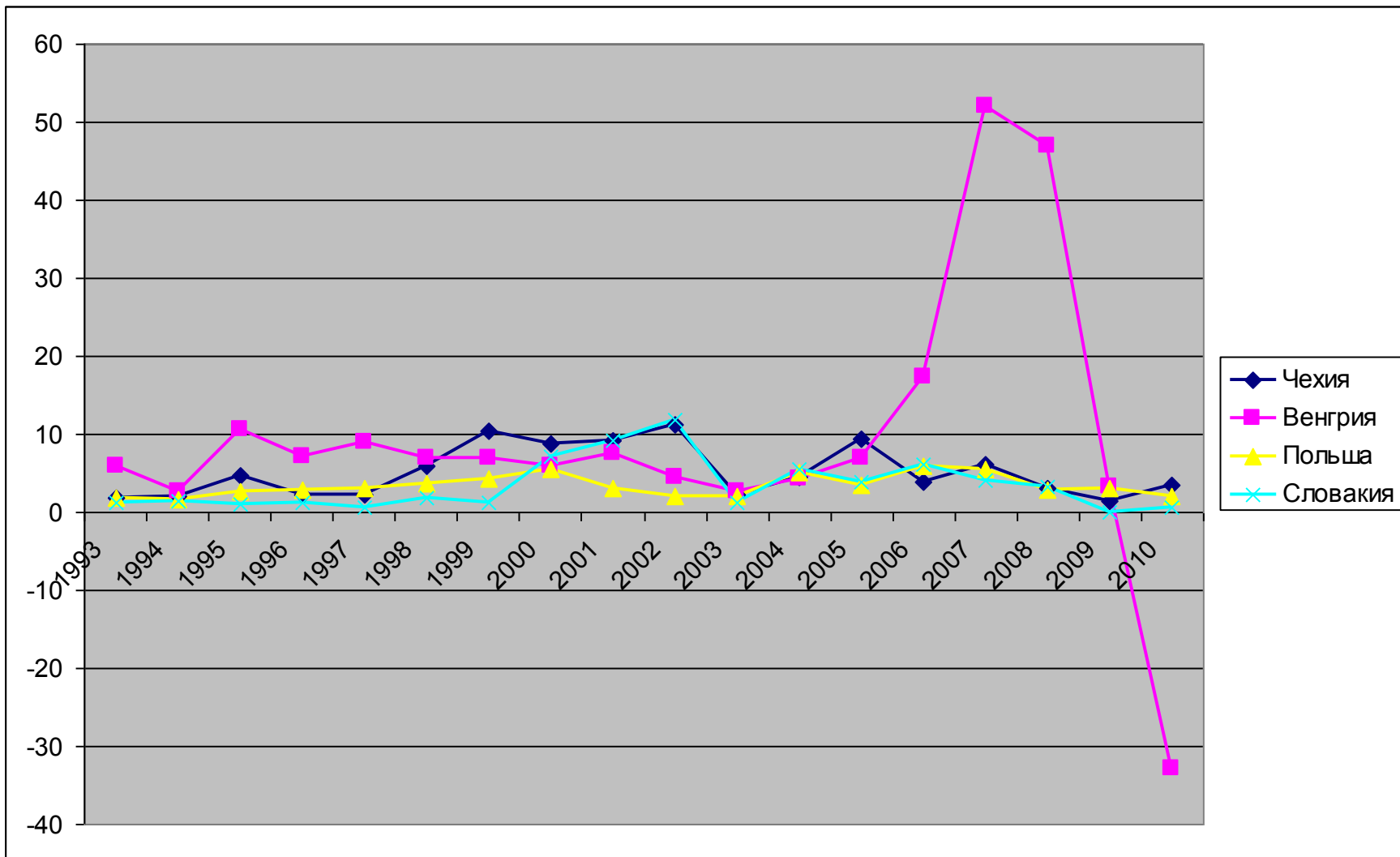
• С помощью целенаправленной государственной политики

- Опора на крупные государственные компании и проекты либо частно-государственные партнерства
- Строительство предприятий, ориентированных на экспорт на мировой рынок
- Активная борьба с коррупцией
- Квалифицированная рабочая сила, относительно низкие затраты
- Протекционизм, стимулирование внешней экспансии
- Реинвестирование прибыли в дальнейшее развитие
- Крупные капиталовложения в инфраструктуру при поддержке государства
- Внедрение современных технологий

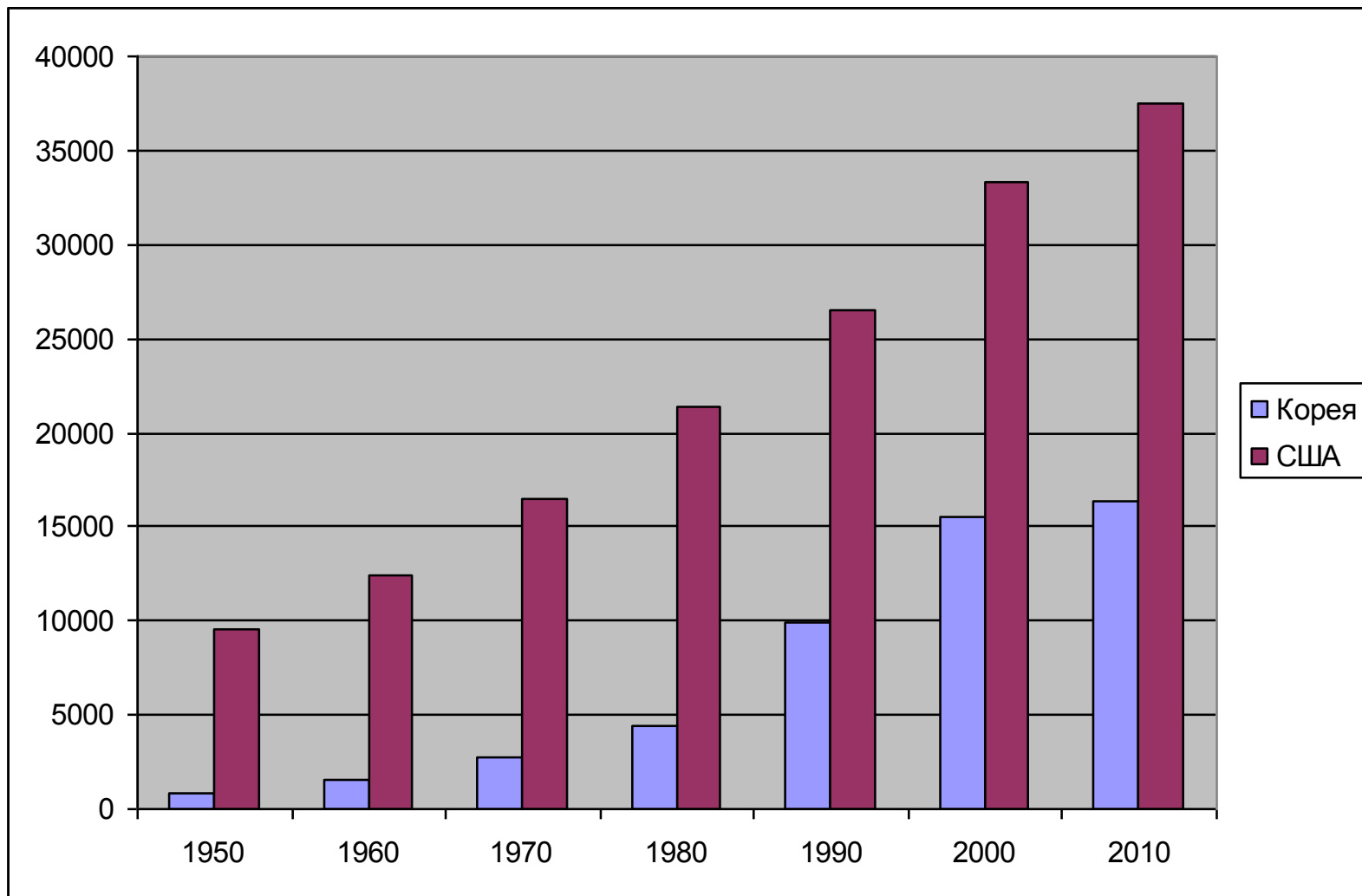
Прямые иностранные инвестиции в Китай, \$ млрд.



Чистые прямые иностранные инвестиции в страны Центральной Европы, % от ВВП



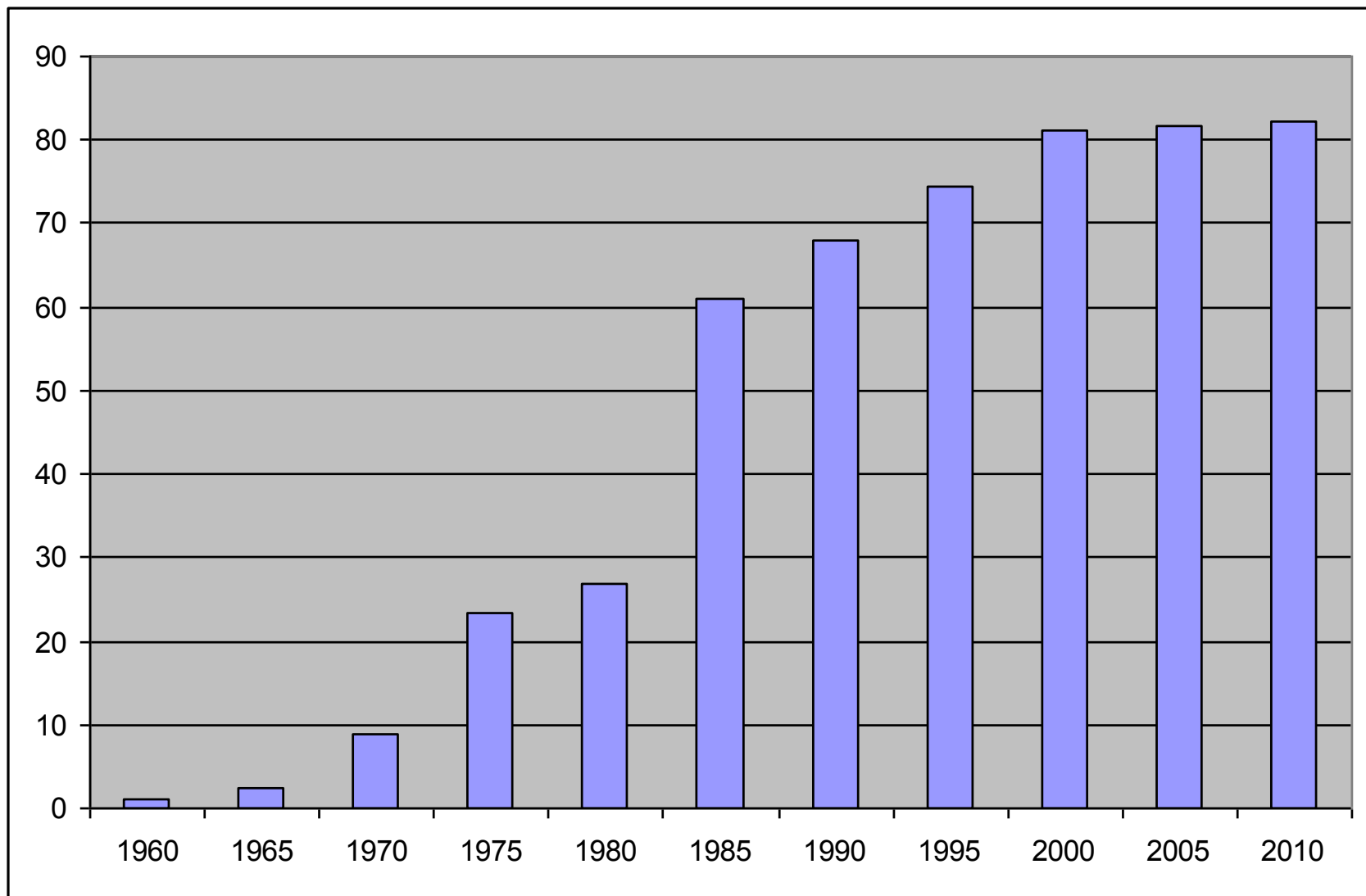
Сравнение ВВП Южной Кореи и США, \$ на душу населения



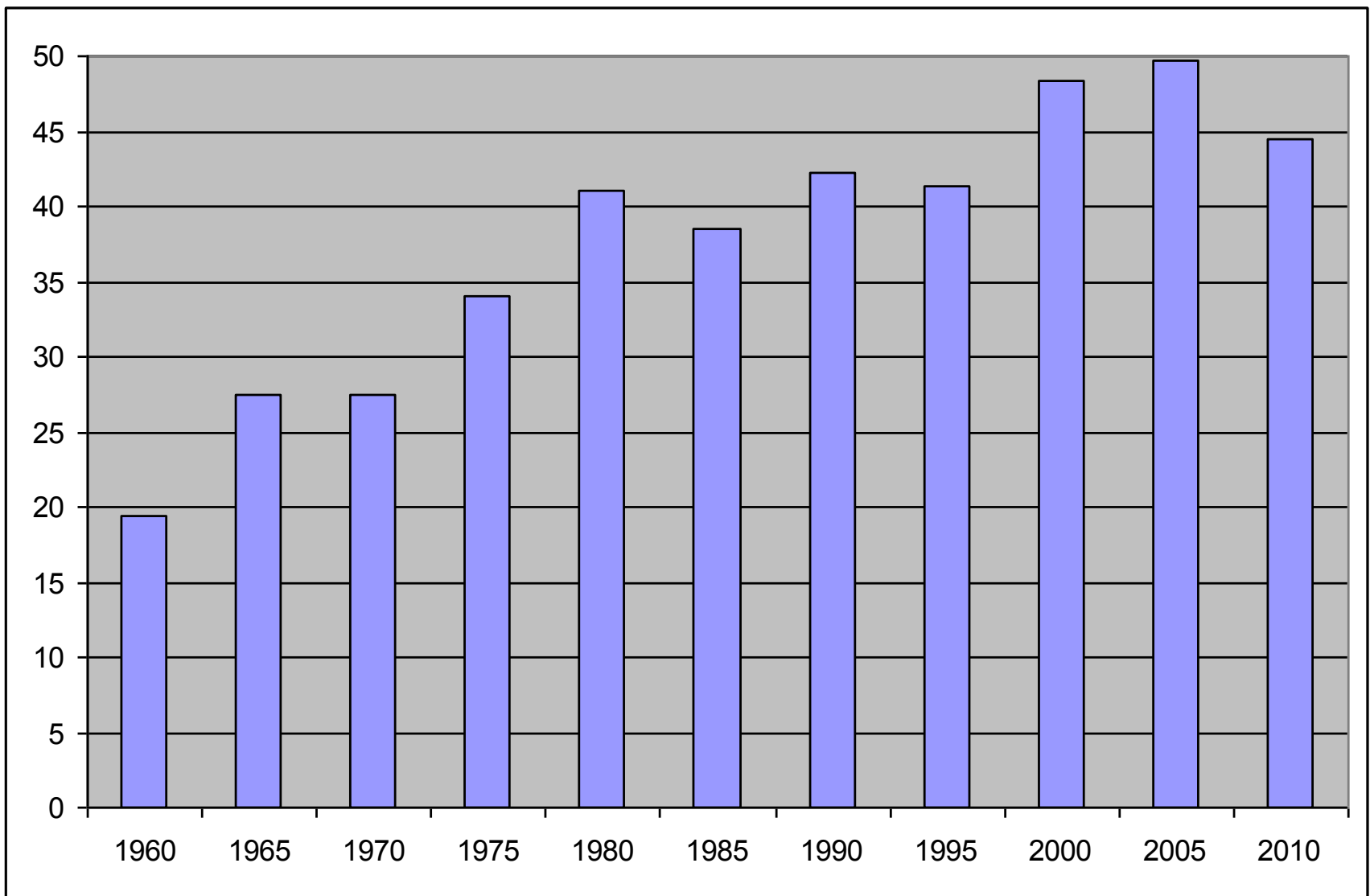
Три стадии модернизации южнокорейской экономики

- **1962-1970** • Легкая промышленность
- **1970-1977** • Металлургия, химическая промышленность, судостроение, производство промышленного оборудования
- **1978-1984** • Автомобилестроение, производство бытовой техники и электроники, полупроводниковая промышленность

Доля промышленной продукции в экспорте Турции, %



Доля промышленности в ВВП Малайзии, %



Доля высокотехнологической продукции (аэрокосмической, компьютерной техники, приборов, передового оборудования, фармацевтической продукции) в экспорте промышленной продукции в 2010 г., %

Страна	Доля, %	Страна	Доля, %
Филиппины	68	Чехия	15
Малайзия	45	Германия	15
Южная Корея	29	Россия	9
Китай	28	Польша	7
Венгрия	24	Словакия	7
США	20	Украина	4
Япония	18	Турция	2

Источник: Мировой банк

Спасибо за внимание!

Готов ответить на вопросы.

victor@web-standart.in

(+38067) 406-2548

Виктор Тарнавский, Rusmet.ru